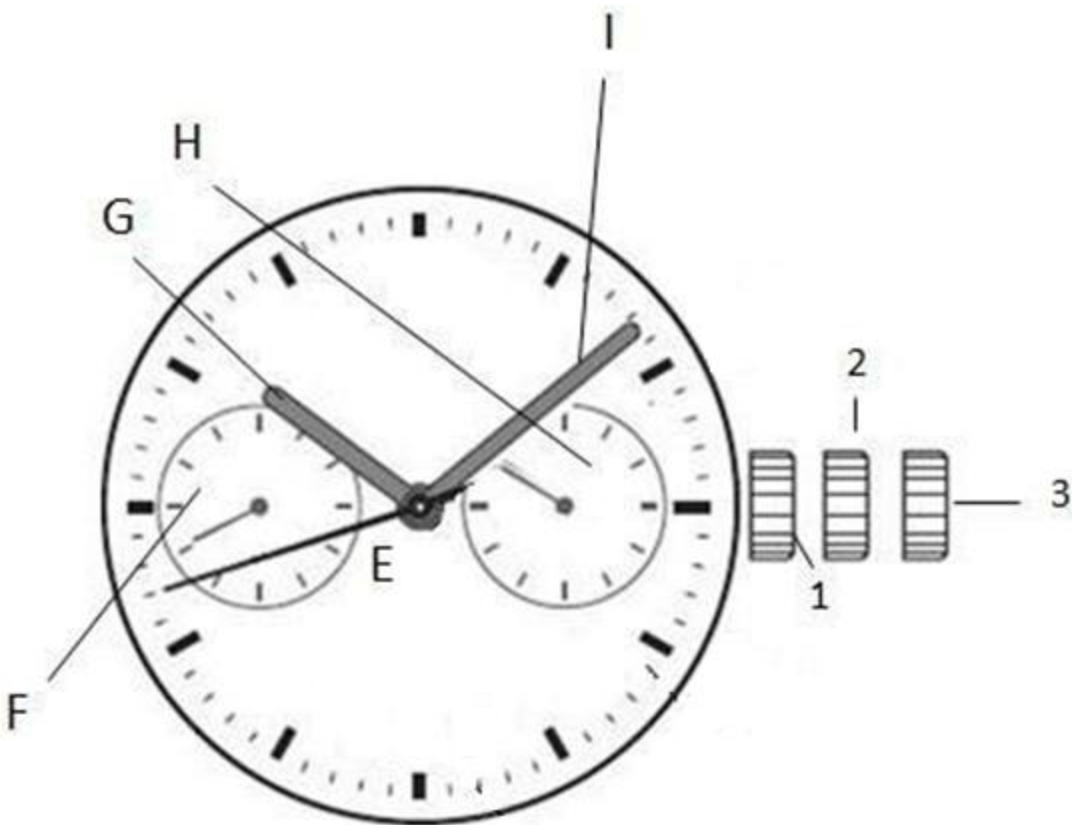


Instrukcja do zegarka z podwójnym czasem

Informacja ogólna



H - wskazówka czasu w trybie
24-godzin (aktualny czas)

G - wskazówka godzinowa
(aktualny czas)

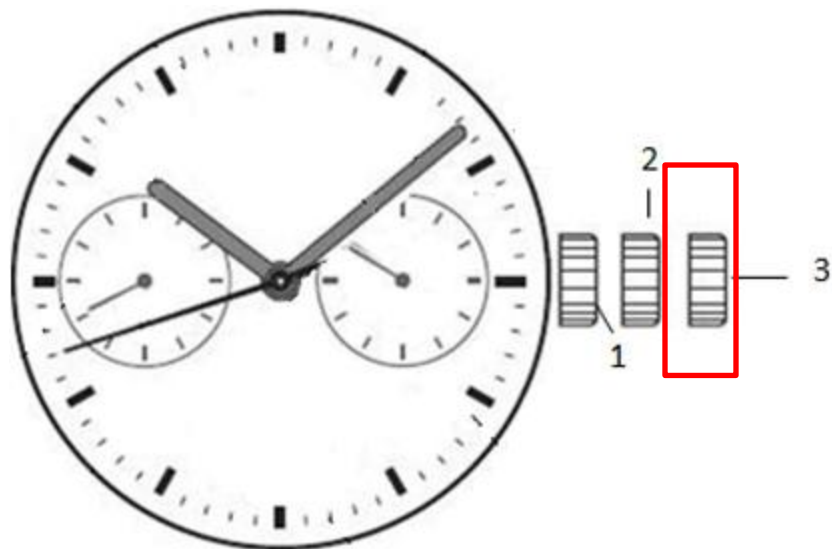
F - podwójny czas 24h

E - sekundnik

1,2,3 - pozycje koronki

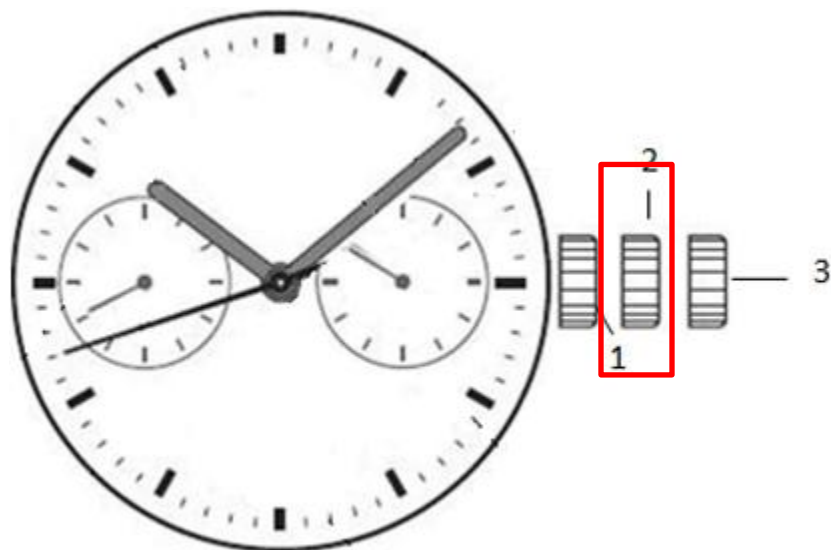
I - wskazówka minutowa

Ustawienie aktualnego/lokalnego czasu



Ustawianie czasu:

1. Wyciągnij koronkę do pozycji nr 3
2. Ustaw godzinę przekręcając koronkę
3. Kiedy odpowiednia godzina jest już ustawiona, wciśnij koronkę do pierwotnej pozycji (pozycja 1)



Ustawianie godziny:

1. Wyciągnij koronkę do pozycji nr 2
2. Kiedy odpowiednia godzina jest już ustawiona, wciśnij koronkę do pierwotnej pozycji (pozycja 1)