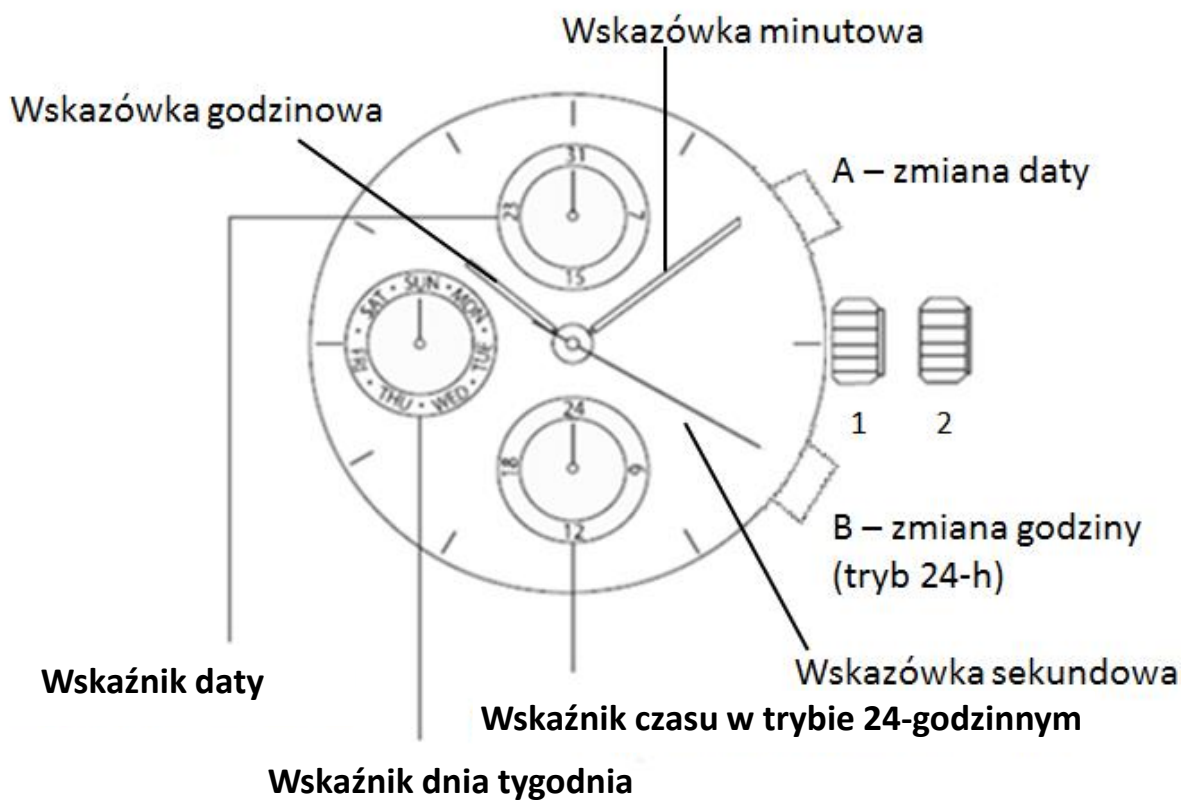
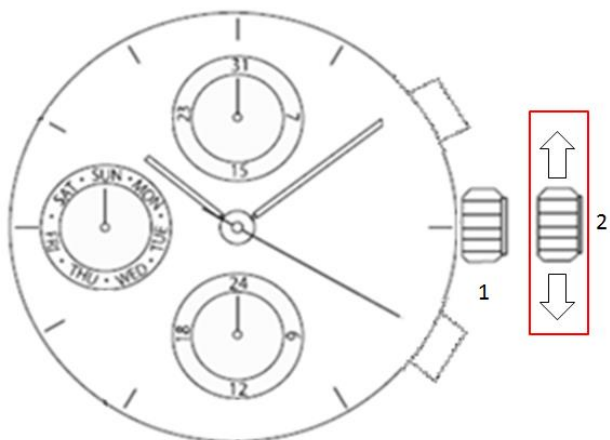


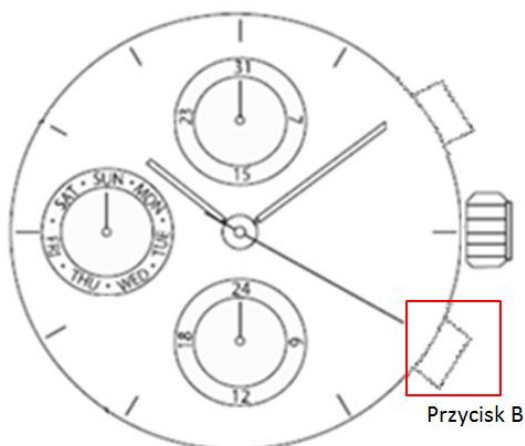
ZEGARKI WSKAZUJĄCE DZIEŃ TYGODNIA, DATĘ I CZAS W TRYBIE 24-GODZIN





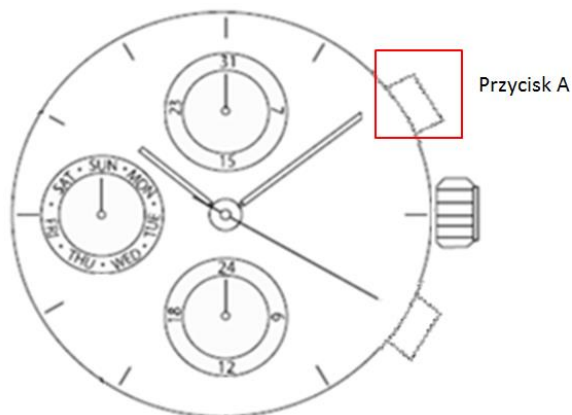
Ustawianie aktualnego czasu:

1. Wyciągnąć koronkę do pozycji **2**; zegarek zatrzymuje się.
2. Obracając koronkę w dowolnym kierunku ustaw właściwy czas.
3. Wcisnąć koronkę do pozycji 1; zegarek powraca do normalnego działania, wskazując prawidłowy czas.



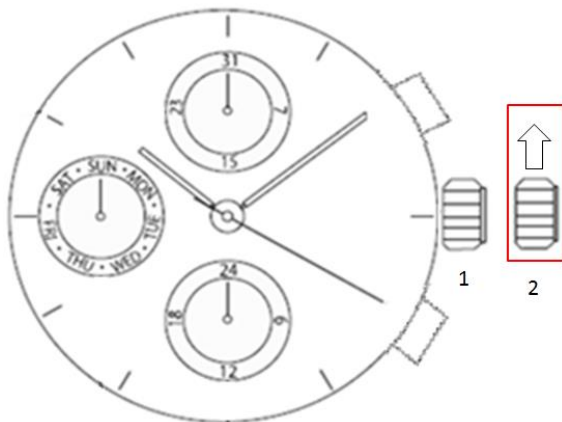
Ustawianie czasu 24h:

1. Koronka wciśnięta (może być zakręcona).
2. Naciskając przycisk B, ustaw właściwą godzinę w trybie dobowym.



Ustawianie daty:

1. Koronka wciśnięta (może być zakręcona).
2. Naciskając przycisk A, ustaw właściwą datę.



Ustawianie dnia tygodnia:

1. Wyciągnąć koronkę do pozycji **2**; zegarek zatrzymuje się.
2. Obracać koronką w dowolnym kierunku, aby zmieniać dzień tygodnia.
 - Dzień tygodnia zmienia się, kiedy wskazówka godzinowa wykona dwa pełne obroty (zmiana doby).
3. Wcisnąć koronkę do pozycji **1**;
 - Zegarek powraca do normalnego działania.

Obsługa i konserwacja

Temperatura

Nie należy narażać zegarka na gwałtowne zmiany temperatury (ekspozycja na słońcu, a następnie zanurzenie w zimnej wodzie) lub na skrajne temperatury (powyżej 60 °C lub poniżej 0 °C).

Pola magnetyczne

Nie należy narażać zegarka na działanie silnych pól magnetycznych, wytwarzanych na przykład przez głośniki, telefony komórkowe, komputery, lodówki lub inne urządzenia elektryczne.

Wstrząsy

Należy unikać szoków termicznych lub mechanicznych: mogą one spowodować uszkodzenie zegarka.

Szkodliwe produkty

Prosimy unikać bezpośredniego kontaktu z rozpuszczalnikami, detergentami, perfumami, produktami kosmetycznymi itd. Produkty te mogą uszkodzić bransoletę, kopertę lub uszczelki zegarka.

Czyszczenie

Zalecamy regularne czyszczenie zegarka (z wyjątkiem skórzanego paska) przy pomocy miękkiej szmatki i letniej wody z mydłem. Po kąpieli w słonej wodzie, należy delikatnie opłukać zegarek w niezasolonej wodzie i pozostawić do całkowitego wyschnięcia.